

ОТЧЕТ
ОБ ИСПОЛНЕНИИ УЧРЕЖДЕНИЕМ ПЛАНА ЕГО ФИНАНСОВО-ХОЗЯЙСТВЕННОЙ ДЕЯТЕЛЬНОСТИ

на 1 января 2024 г.

Учреждение Муниципальное бюджетное дошкольное образовательное учреждение "Детский сад № 34"

Обособленное подразделение

Учредитель

Наименование органа, осуществляющего полномочия учредителя

Вид финансового обеспечения: (деятельности) Субсидии на выполнение государственного (муниципального) задания

Периодичность: квартальная, годовая

Единица измерения: руб.

	КОДЫ
Форма по ОКУД	0503737
Дата	01.01.2024
по ОКПО	71724380
по ОКТМО	69741000
по ОКПО	
Глава по БК	907
по ОКЕИ	383

1. Доходы учреждения

Наименование показателя	Код строки	Код аналитики	Утверждено плановых назначений	Исполнено плановых назначений					Сумма отклонения
				через лицевые счета	через банковские счета	через кассу учреждения	некассовыми операциями	итого	
1	2	3	4	5	6	7	8	9	10
Доходы - всего	010		50 321 589,11	50 321 589,11	-	-	-	50 321 589,11	-
Доходы от собственности	030	120	-	-	-	-	-	-	-
Доходы от оказания платных услуг (работ), компенсаций затрат	040	130	50 321 589,11	50 321 589,11	-	-	-	50 321 589,11	-
Штрафы, пени, неустойки, возмещения ущерба	050	140	-	-	-	-	-	-	-
Безвозмездные денежные поступления	060	150	-	-	-	-	-	-	-
Выбытие нефинансовых активов	090	x	-	-	-	-	-	-	-
в том числе:									
уменьшение стоимости основных средств	092	410	-	-	-	-	-	-	-
уменьшение стоимости нематериальных активов	093	420	-	-	-	-	-	-	-
уменьшение стоимости непроизведенных активов	094	430	-	-	-	-	-	-	-
уменьшение стоимости материальных запасов	095	440	-	-	-	-	-	-	-
уменьшение стоимости биологических активов	096	460	-	-	-	-	-	-	-
Прочие доходы	100	180	-	-	-	-	-	-	-

2. Расходы учреждения

Наименование показателя	Код строки	Код аналитики	Утверждено плановых назначений	Исполнено плановых назначений					Сумма отклонения
				через лицевые счета	через банковские счета	через кассу учреждения	некассовыми операциями	итого	
1	2	3	4	5	6	7	8	9	10
Расходы - всего	200	x	50 673 452,16	50 165 926,16	-	-	-	50 165 926,16	507 526,00
в том числе:									
Расходы на выплаты персоналу в целях обеспечения выполнения функций государственными (муниципальными) органами, казенными учреждениями, органами управления государственными внебюджетными фондами		100	41 058 463,05	41 058 463,05	-	-	-	41 058 463,05	-
Расходы на выплаты персоналу казенных учреждений		110	41 058 463,05	41 058 463,05	-	-	-	41 058 463,05	-
Фонд оплаты труда учреждений		111	31 297 910,00	31 297 910,00	-	-	-	31 297 910,00	-
Взносы по обязательному социальному страхованию на выплаты по оплате труда работников и иные выплаты работникам учреждений		119	9 760 553,05	9 760 553,05	-	-	-	9 760 553,05	-
Закупка товаров, работ и услуг для обеспечения государственных (муниципальных) нужд		200	7 677 527,22	7 170 006,22	-	-	-	7 170 006,22	507 521,00

Иные закупки товаров, работ и услуг для обеспечения государственных (муниципальных) нужд		240	7 677 527,22	7 170 006,22	-	-	-	7 170 006,22	507 521,00
Прочая закупка товаров, работ и услуг для обеспечения государственных (муниципальных) нужд		244	4 125 677,22	3 754 398,02	-	-	-	3 754 398,02	371 279,20
Закупка энергетических ресурсов		247	3 551 850,00	3 415 608,20	-	-	-	3 415 608,20	136 241,80
Социальное обеспечение и иные выплаты населению		300	596 541,89	596 541,89	-	-	-	596 541,89	-
Социальные выплаты гражданам, кроме публичных нормативных социальных выплат		320	596 541,89	596 541,89	-	-	-	596 541,89	-
Пособия, компенсации и иные социальные выплаты гражданам, кроме публичных нормативных обязательств		321	596 541,89	596 541,89	-	-	-	596 541,89	-
Иные бюджетные ассигнования		800	1 340 920,00	1 340 915,00	-	-	-	1 340 915,00	5,00
Уплата налогов, сборов и иных платежей		850	1 340 920,00	1 340 915,00	-	-	-	1 340 915,00	5,00
Уплата налога на имущество организаций и земельного налога		851	1 340 920,00	1 340 915,00	-	-	-	1 340 915,00	5,00
Результат исполнения (дефицит/профицит)	450	x	-351 863,05	155 662,95	-	-	-	155 662,95	x

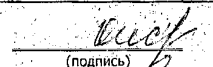
3. Источники финансирования дефицита средств учреждения

Наименование показателя	Код строки	Код аналитики	Утверждено плановых назначений	Исполнено плановых назначений					Сумма отклонения
				через лицевые счета	через банковские счета	через кассу учреждения	некассовыми операциями	итого	
1	2	3	4	5	6	7	8	9	10
Источники финансирования дефицита средств, всего (стр. 520 + стр. 590+ стр. 620 + стр. 700 + стр. 730 + стр. 820 + стр. 830)	500		351 863,05	-155 662,95	-	-	-	-155 662,95	507 526,00
в том числе:									
внутренние источники	520		-	-	-	-	-	-	-
из них:									
Движение денежных средств	590	x	-	-	-	-	-	-	-
поступления денежных средств прочие	591	510	-	-	-	-	-	-	-
выбытие денежных средств	592	610	-	-	-	-	-	-	-
Внешние источники	620		-	-	-	-	-	-	-
из них:									
Движение остатков средств	700	x	351 863,05	-155 662,95	-	-	-	-155 662,95	507 526,00
увеличение остатков средств, всего	710	510	-	-50 367 115,31	-	-	-	-50 367 115,31	x
уменьшение остатков средств, всего	720	610	-	50 211 452,36	-	-	-	50 211 452,36	x
Изменение остатков по внутренним оборотам средств учреждения	730	x	-	-	-	-	-	-	-
в том числе:									
увеличение остатков средств учреждения	731	510	-	-	-	-	-	-	x
уменьшение остатков средств учреждения	732	610	-	-	-	-	-	-	x
Изменение остатков по внутренним расчетам	820	x	-	-	-	-	-	-	-
в том числе:									
увеличение остатков по внутренним расчетам (Кт 030404510)	821		-	-	-	-	-	-	-
уменьшение остатков по внутренним расчетам (Дт 030404610)	822		-	-	-	-	-	-	-
Изменение остатков расчетов по внутренним привлечениям средств	830	x	-	-	-	-	-	-	-
в том числе:									
увеличение расчетов по внутреннему привлечению остатков средств (Кт 030406000)	831		-	-	-	-	-	-	-
уменьшение расчетов по внутреннему привлечению остатков средств (Дт 030406000)	832		-	-	-	-	-	-	-

4. Сведения о возвратах остатков субсидий и расходов прошлых лет

Наименование показателя	Код строки	Код аналитики	Произведено возвратов				Итого
			через лицевые счета	через банковские счета	через кассу учреждения	некассовыми операциям	
1	2	3	4	5	6	7	8
Возвращено остатков субсидий прошлых лет, всего	910	x	-	-	-	-	-
Возвращено расходов прошлых лет, всего	950		-	-	-	-	-


Руководитель


(подпись)

Оксенгерт И. В.

(расшифровка подписи)

Главный бухгалтер


(подпись)

Сыроватко Е. В.

(расшифровка подписи)

Руководитель финансово-экономической службы

(подпись)

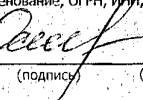
(расшифровка подписи)

Централизованная бухгалтерия

МКУ ЗАТО Северск ЦБОУ
(наименование, ОГРН, ИНН, КПП, местонахождение)

Руководитель
(Уполномоченное лицо)


Директор МКУ ЗАТО Северск ЦБОУ
(должность)


(подпись)

Осипенко Е.Н.

(расшифровка подписи)

Исполнитель


(должность)

(подпись)

(расшифровка подписи)

(телефон, e-mail)

01 " 01 2024 г.

Вх. № 144 26 ФЕВ 2024

ОТЧЕТ
ОБ ИСПОЛНЕНИИ УЧРЕЖДЕНИЕМ ПЛАНА ЕГО ФИНАНСОВО-ХОЗЯЙСТВЕННОЙ ДЕЯТЕЛЬНОСТИ

на 1 января 2024 г.

Учреждение
Обособленное подразделение
Учредитель
Наименование органа, осуществляющего
полномочия учредителя
Вид финансового обеспечения (деятельности)
Периодичность: квартальная, годовая
Единица измерения: руб.

Муниципальное бюджетное дошкольное образовательное учреждение "Детский сад № 34"

Собственные доходы учреждения

	КОДЫ
Форма по ОКУД	0503737
Дата	01.01.2024
по ОКПО	71724380
по ОКТМО	69741000
по ОКПО	
Глава по БК	907
по ОКЕИ	383

1. Доходы учреждения

Наименование показателя	Код строки	Код аналитики	Утверждено плановых назначений	Исполнено плановых назначений					Сумма отклонения
				через лицевые счета	через банковские счета	через кассу учреждения	некассовыми операциями	итого	
1	2	3	4	5	6	7	8	9	10
Доходы - всего	010		5 819 763,36	5 759 003,11	-	-	60 760,25	5 819 763,36	-
Доходы от собственности	030	120	-	-	-	-	-	-	-
Доходы от оказания платных услуг (работ), компенсаций затрат	040	130	5 818 763,36	5 758 003,11	-	-	60 760,25	5 818 763,36	-
Штрафы, пени, неустойки, возмещения ущерба	050	140	1 000,00	1 000,00	-	-	-	1 000,00	-
Безвозмездные денежные поступления	060	150	-	-	-	-	-	-	-
Выбытие нефинансовых активов	090	x	-	-	-	-	-	-	-
в том числе:									
уменьшение стоимости основных средств	092	410	-	-	-	-	-	-	-
уменьшение стоимости нематериальных активов	093	420	-	-	-	-	-	-	-
уменьшение стоимости незавершенных активов	094	430	-	-	-	-	-	-	-
уменьшение стоимости материальных запасов	095	440	-	-	-	-	-	-	-
уменьшение стоимости биологических активов	096	460	-	-	-	-	-	-	-
Прочие доходы	100	180	-	-	-	-	-	-	-

2. Расходы учреждения

Наименование показателя	Код строки	Код аналитики	Утверждено плановых назначений	Исполнено плановых назначений					Сумма отклонения
				через лицевые счета	через банковские счета	через кассу учреждения	некассовыми операциями	итого	
1	2	3	4	5	6	7	8	9	10
Расходы - всего	200	x	6 582 980,27	5 347 617,57	-	-	60 760,25	5 408 377,82	1 174 602,45
в том числе:									
Расходы на выплаты персоналу в целях обеспечения выполнения функций государственными (муниципальными) органами, казенными учреждениями, органами управления государственными внебюджетными фондами		100	713 409,84	713 409,84	-	-	-	713 409,84	-
Расходы на выплаты персоналу казенных учреждений		110	713 409,84	713 409,84	-	-	-	713 409,84	-
Фонд оплаты труда учреждений		111	379 174,18	379 174,18	-	-	-	379 174,18	-
Взносы по обязательному социальному страхованию на выплаты по оплате труда работников и иные выплаты работникам учреждений		119	334 235,66	334 235,66	-	-	-	334 235,66	-
Закупка товаров, работ и услуг для обеспечения государственных (муниципальных) нужд		200	5 860 450,99	4 625 088,29	-	-	60 760,25	4 685 848,54	1 174 602,45
Иные закупки товаров, работ и услуг для обеспечения государственных (муниципальных) нужд		240	5 860 450,99	4 625 088,29	-	-	60 760,25	4 685 848,54	1 174 602,45
Прочая закупка товаров, работ и услуг для обеспечения государственных (муниципальных) нужд		244	5 817 983,80	4 582 621,10	-	-	60 760,25	4 643 381,35	1 174 602,45
Закупка энергетических ресурсов		247	42 467,19	42 467,19	-	-	-	42 467,19	-
Иные бюджетные ассигнования		300	9 119,44	9 119,44	-	-	-	9 119,44	-
Уплата налогов, сборов и иных платежей		850	9 119,44	9 119,44	-	-	-	9 119,44	-
Уплата налога на имущество организаций и земельного налога		851	3 106,00	3 106,00	-	-	-	3 106,00	-
Уплата иных платежей		853	6 013,44	6 013,44	-	-	-	6 013,44	-
Результат исполнения (дефицит/профицит)	450	x	-763 216,91	411 385,54	-	-	-	411 385,54	x

3. Источники финансирования дефицита средств учреждения

Наименование показателя	Код строки	Код аналитики	Утверждено плановых назначений	Исполнено плановых назначений					Сумма отклонения
				через лицевые счета	через банковские счета	через кассу учреждения	некассовыми операциями	итого	
1	2	3	4	5	6	7	8	9	10
Источники финансирования дефицита средств, всего (стр. 520 + стр. 590+ стр. 620 + стр. 700 + стр. 730 + стр. 820 + стр. 830)	500		763 216,91	-411 385,54	-	-	-	-411 385,54	1 174 602,45
в том числе:									
внутренние источники	520		-	-	-	-	-	-	-
из них:									
Движение денежных средств	590	x	-	-	-	-	-	-	-
поступление денежных средств прочие	591	510	-	-	-	-	-	-	-
выбытие денежных средств	592	610	-	-	-	-	-	-	-
Внешние источники	620		-	-	-	-	-	-	-
из них:									
Изменение остатков средств	700	x	763 216,91	-411 385,54	-	-	-	-411 385,54	1 174 602,45
увеличение остатков средств, всего	710	510	-	-5 879 570,83	-	-	-	-5 879 570,83	x
уменьшение остатков средств, всего	720	610	-	5 468 185,29	-	-	-	5 468 185,29	x
Изменение остатков по внутренним оборотам средств учреждения	730	x	-	-	-	-	-	-	-
в том числе:									
увеличение остатков средств учреждения	731	510	-	-	-	-	-	-	x
уменьшение остатков средств учреждения	732	610	-	-	-	-	-	-	x
Изменение остатков по внутренним расчетам	820	x	-	-	-	-	-	-	-
в том числе:									
увеличение остатков по внутренним расчетам (Кт 030404510)	821		-	-	-	-	-	-	-
уменьшение остатков по внутренним расчетам (Дт 030404610)	822		-	-	-	-	-	-	-
Изменение остатков расчетов по внутренним привлечением средств	830	x	-	-	-	-	-	-	-
в том числе:									
увеличение расчетов по внутреннему привлечению остатков средств (Кт 030406000)	831		-	-	-	-	-	-	-
уменьшение расчетов по внутреннему привлечению остатков средств (Дт 030406000)	832		-	-	-	-	-	-	-

4. Сведения о возвратах остатков субсидий и расходов прошлых лет

Наименование показателя	Код строки	Код аналитики	Произведено возвратов				
			через лицевые счета	через банковские счета	через кассу учреждения	некассовыми операциями	Итого
1	2	3	4	5	6	7	8
Возвращено остатков субсидий прошлых лет, всего	910	X	-	-	-	-	-
Возвращено расходов прошлых лет, всего	950		-	-	-	-	-

Руководитель

(подпись)

Оксенгерт И. В.

(расшифровка подписи)

Главный бухгалтер

(подпись)

Сыроватко Е. В.

(расшифровка подписи)

Руководитель финансово-экономической службы

(подпись)

(расшифровка подписи)

Централизованная бухгалтерия

МКУ ЗАТО Северск ЦБОВ

(наименование, ОГРН, ИНН/КПП, местонахождение)

Руководитель

Директор МКУ ЗАТО Северск ЦБОВ

(должность)

(подпись)

Осипенко Е.Н.

(расшифровка подписи)

Исполнитель

(подпись)

(подпись)

(расшифровка подписи)

(телефон, e-mail)

01. 01 2024 г.

ОТЧЕТ
ОБ ИСПОЛНЕНИИ УЧРЕЖДЕНИЕМ ПЛАНА ЕГО ФИНАНСОВО-ХОЗЯЙСТВЕННОЙ ДЕЯТЕЛЬНОСТИ

на 1 января 2024 г.

Учреждение
Обособленное подразделение
Учредитель
Наименование органа, осуществляющего
полномочия учредителя
Вид финансового обеспечения (деятельности)
Периодичность: квартальная, годовая
Единица измерения: руб.

Муниципальное бюджетное дошкольное образовательное учреждение "Детский сад № 34"

Субсидии на иные цели

Форма по ОКУД	КОДЫ
Дата	0503737
по ОКПО	01.01.2024
по ОКТМО	71724380
по ОКПО	69741000
Глава по БК	907
по ОКЕИ	383

1. Доходы учреждения

Наименование показателя	Код строки	Код аналитики	Утверждено плановых назначений	Исполнено плановых назначений				итого	Сумма отклонения
				через лицевые счета	через банковские счета	через кассу учреждения	некассовыми операциями		
1	2	3	4	5	6	7	8	9	10
Доходы - всего	010		12 481 012,79	12 465 644,79	-	-	-	12 465 644,79	15 368,00
Доходы от собственности	030	120	-	-	-	-	-	-	-
Доходы от оказания платных услуг (работ), компенсаций затрат	040	130	-	-	-	-	-	-	-
Штрафы, пени, неустойки, возмещения ущерба	050	140	-	-	-	-	-	-	-
Безвозмездные денежные поступления	060	150	12 481 012,79	12 465 644,79	-	-	-	12 465 644,79	15 368,00
Выбытие нефинансовых активов	090	x	-	-	-	-	-	-	-
в том числе:									
уменьшение стоимости основных средств	092	410	-	-	-	-	-	-	-
уменьшение стоимости нематериальных активов	093	420	-	-	-	-	-	-	-
уменьшение стоимости непроектированных активов	094	430	-	-	-	-	-	-	-
уменьшение стоимости материальных запасов	095	440	-	-	-	-	-	-	-
уменьшение стоимости биологических активов	096	460	-	-	-	-	-	-	-
Прочие доходы	100	180	-	-	-	-	-	-	-

2. Расходы учреждения

Наименование показателя	Код строки	Код аналитики	Утверждено плановых назначений	Исполнено плановых назначений				итого	Сумма отклонения
				через лицевые счета	через банковские счета	через кассу учреждения	некассовыми операциями		
1	2	3	4	5	6	7	8	9	10
Расходы - всего	200	x	12 481 012,79	12 339 624,79	-	-	-	12 339 624,79	141 388,00
в том числе:									
Расходы на выплаты персоналу в целях обеспечения выполнения функций государственными (муниципальными) органами, казенными учреждениями, органами управления государственными внебюджетными фондами		100	9 356 350,00	9 356 350,00	-	-	-	9 356 350,00	-
Расходы на выплаты персоналу казенных учреждений		110	9 356 350,00	9 356 350,00	-	-	-	9 356 350,00	-
Фонд оплаты труда учреждений		111	7 186 140,00	7 186 140,00	-	-	-	7 186 140,00	-
Взносы по обязательному социальному страхованию на выплаты по оплате труда работников и иные выплаты работникам учреждений		119	2 170 210,00	2 170 210,00	-	-	-	2 170 210,00	-
Закупка товаров, работ и услуг для обеспечения государственных (муниципальных) нужд		200	3 124 662,79	2 983 274,79	-	-	-	2 983 274,79	141 388,00
Иные закупки товаров, работ и услуг для обеспечения государственных (муниципальных) нужд		240	3 124 662,79	2 983 274,79	-	-	-	2 983 274,79	141 388,00
Прочая закупка товаров, работ и услуг для обеспечения государственных (муниципальных) нужд		244	3 124 662,79	2 983 274,79	-	-	-	2 983 274,79	141 388,00
Результат исполнения (дефицит/профицит)	450	x	-	126 020,00	-	-	-	126 020,00	x

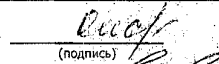
3. Источники финансирования дефицита средств учреждения

Наименование показателя	Код строки	Код аналитики	Утверждено плановых назначений	Исполнено плановых назначений					Сумма отклонения
				через лицевые счета	через банковские счета	через кассу учреждения	некассовыми операциями	итого	
1	2	3	4	5	6	7	8	9	10
Источники финансирования дефицита средств, всего (стр. 520 + стр. 590+ стр. 620 + стр. 700 + стр. 730 + стр. 820 + стр. 830)	500		-	-126 020,00	-	-	-	-126 020,00	126 020,00
в том числе:									
внутренние источники	520		-	-	-	-	-	-	-
из них:									
Движение денежных средств	590	x	-	-	-	-	-	-	-
поступление денежных средств прочие	591	510	-	-	-	-	-	-	-
выбытие денежных средств	592	610	-	-	-	-	-	-	-
Внешние источники	620		-	-	-	-	-	-	-
из них:									
Изменение остатков средств	700	x	-	-126 020,00	-	-	-	-126 020,00	126 020,00
увеличение остатков средств, всего	710	510	-	-12 465 644,79	-	-	-	-12 465 644,79	x
уменьшение остатков средств, всего	720	610	-	12 339 624,79	-	-	-	12 339 624,79	x
Изменение остатков по внутренним оборотам средств учреждения	730	x	-	-	-	-	-	-	-
в том числе:									
увеличение остатков средств учреждения	731	510	-	-	-	-	-	-	x
уменьшение остатков средств учреждения	732	610	-	-	-	-	-	-	x
Изменение остатков по внутренним расчетам	820	x	-	-	-	-	-	-	-
в том числе:									
увеличение остатков по внутренним расчетам (Кт 030404510)	821		-	-	-	-	-	-	-
уменьшение остатков по внутренним расчетам (Дт 030404610)	822		-	-	-	-	-	-	-
Изменение остатков расчетов по внутренним привлечениям средств	830	x	-	-	-	-	-	-	-
в том числе:									
увеличение расчетов по внутреннему привлечению остатков средств (Кт 030406000)	831		-	-	-	-	-	-	-
уменьшение расчетов по внутреннему привлечению остатков средств (Дт 030406000)	832		-	-	-	-	-	-	-

4. Сведения о возвратах остатков субсидий и расходов прошлых лет

Наименование показателя	Код строки	Код аналитики	Произведено возвратов				Итого
			через лицевые счета	через банковские счета	через кассу учреждения	некассовыми операциями	
1	2	3	4	5	6	7	8
Возвращено остатков субсидий прошлых лет, всего	910	x	-	-	-	-	-
Возвращено расходов прошлых лет, всего	950	-	-	-	-	-	-


Руководитель


(подпись)

Оксенгерт И. В.

(расшифровка подписи)

Главный бухгалтер


(подпись)

Сыроватко Е. В.

(расшифровка подписи)

Руководитель финансово-экономической службы

(подпись)

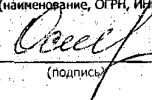
(расшифровка подписи)

Централизованная бухгалтерия

МКУ ЗАТО Северск ЦБОУ
(наименование, ОГРН, ИНН, КПП, местонахождение)

Руководитель
(Уполномоченное лицо)

Директор МКУ ЗАТО Северск ЦБОУ
(должность)


(подпись)

Осипенко Е.Н.

(расшифровка подписи)

Исполнитель


(должность)

(подпись)

(расшифровка подписи)

(телефон, e-mail)

"02" "01" 2024 г.